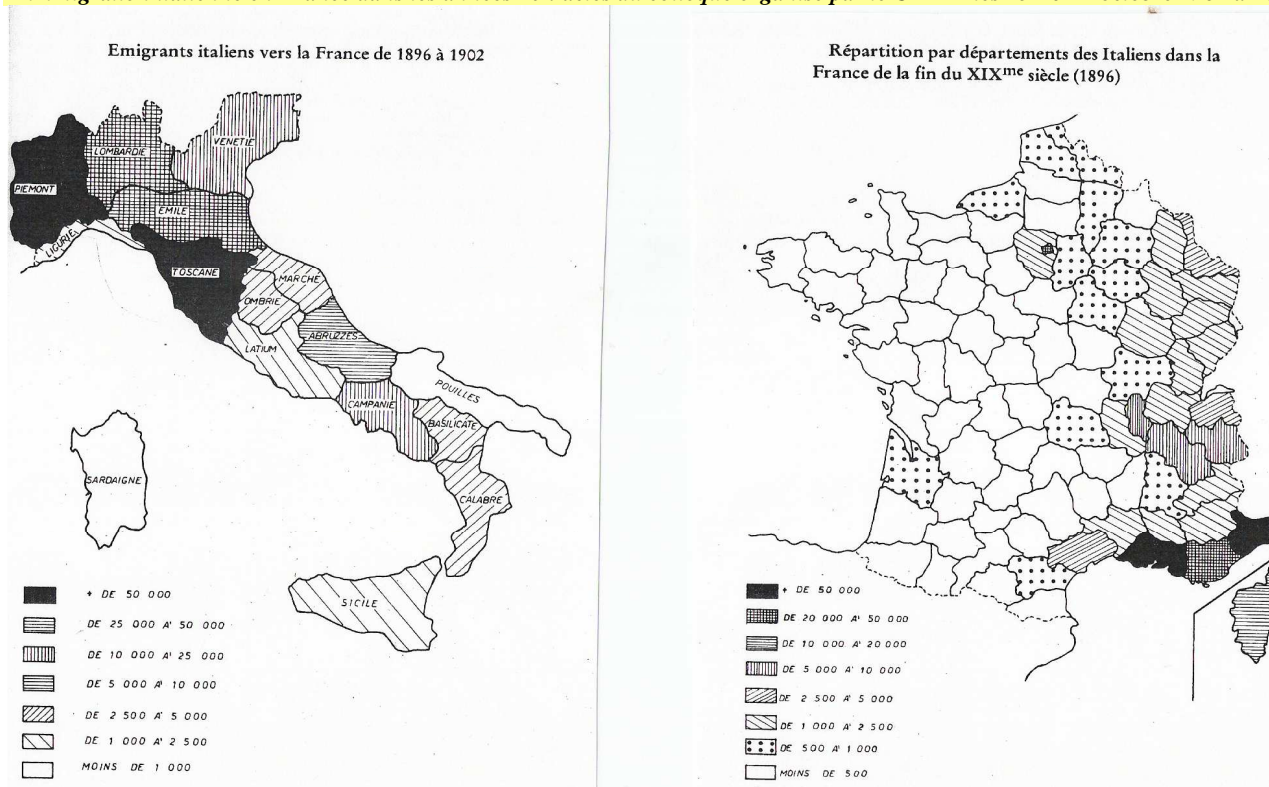


Etude au choix ; immigration et immigrants, l'exemple des immigrés italiens. Corpus documentaire.

-Doc 1. carte de la répartition par départements des Italiens dans la France en 1896 (Eric Vial in *L'immigration italienne en France dans les années 20 : actes du colloque organisé par le CEDEI les 15-16-17 octobre 1987 à Paris*).



Doc 2. Les émeutes d'Aigues Mortes d'après *Le Petit Méridional* (18 août 1893)

« La nouvelle de cette agression ne tarda pas à se propager dans les divers chantiers des Salins de Peccais et dans Aigues Mortes. Les ouvriers s'unirent. Armés de manches de pelle, ils commencèrent vers 4 heures une véritable chasse à l'homme. . Plusieurs Italiens n'ont dû leur salut qu'à la généreuse hospitalité que leur on accordée les citoyens d'Aigues Mortes. A neuf heures du soir, 2 brigades de gendarmerie arrivèrent de St Gilles et de Vauvert. Jeudi matin il y avait en plus, à Aigues Mortes, les brigades de gendarmerie de Sommières, Calvisson, Saint-Mamert et Nîmes.

A midi, les gendarmes revenaient de Fangouse escortant 50 Italiens environ. Une bande de 150 ouvriers français les suivait. Tout à coup, sous les remparts d'Aigues Mortes, la colonne a rencontré un bande compacte d'ouvriers venant de la ville. Malgré l'énergie et le tact intelligent des gendarmes, une collision sanglante s'est produite. Nous renonçons à décrire les scènes qui ont eu lieu à ce moment là.

A 5 heures du soir, il y a 40 Italiens que l'on a enfermés dans la tour de Constance pour les soustraire à la populace en furie. Sur ce nombre, il y en a 33 blessés, sur lesquels au moins 6 ne survivront pas à leurs blessures. A l'hôpital, c'est un spectacle hideux. 6 cadavres d'ouvriers, peut-être pères de famille sont alignés dans une cour : sous un hangar, sur des paillasses, sont 8 blessés qui râlent ».

Doc 3 Un Français hostile à l'emploi des Italiens

Monsieur le Directeur
des Salins du Midi

REPUBLIQUE FRANÇAISE
13 AOUT 94
MONTPELLIER

Je vous prie d'être averti que si vous employez des
ouvriers Italiens nous braves ou ragnons, nous saurons
vous faire savoir les effets de la dynamite.
Il faut des Français au travail et non des Italiens.
Il n'y en a assez sans rien faire.
Bougre de cochons que vous êtes tous bourgeois
Attention à vous.
Un groupe d'anarchistes disséminés dans la région
se chargent de faire votre affaire.
Signé: illisible.

Cette lettre dont l'orthographe a été respectée et renfermée
dans une enveloppe ordinaire papier blanc à l'adresse de M.
le directeur des Salins du Midi. Elle était affranchie
d'un timbre-taxe de 50 centimes et porte 3 cachets (un de Montpellier)
(Héricault) 62, 10, 1894 et les deux autres d'Aigues-Mortes (22, 10, 1894).

Pour copie conforme
Aigues-Mortes, le 10 Août 1894
Le M^{al} des Logis de la brigade
P. Marché

ARCHIVES
MIGARD
Réf 1M 699

Doc 4. L'analyse nuancée d'un Italien Napoleone Colajanni, in *Une question brûlante*, Bibliotheca della Rivista Popolare, Rome, 1893.

« (...) Avant tout commençons par constater que la chasse à l'Italien- ainsi qu'on la nomme entre nous et qu'il ne faut pas la nommer- ne date pas d'aujourd'hui.

Des épisodes identiques à celui d'Aigues Mortes se sont vérifiés dans le passé, et nous devons craindre qu'ils ne se vérifient dans l'avenir. Mais est-ce qu'en France on ne chasse que l'Italien ?

Non. Je ne cite que les cas les plus récents de Lens et de Liévin, dans les départements du Pas de Calais et du Nord, contre les ouvriers belges. (...)

A Paris vit une colonie de 35000 Italiens à laquelle le Journal des Débats adresse ses plus grands éloges. Comme d'autres lieux où travaillent les Italiens.

Pour s'en convaincre, il suffit de remarquer que trois cent mille de nos compatriotes travaillent au-delà des Alpes et les conflits ne se déplorent dans des endroits où seules quelques dizaines ou centaines d'entre eux se trouvent.

(...) Si la haine et le ressentiment politique existaient en profondeur et généralement en France, ils s'exprimeraient avant tout contre nos classes cultivées. Nous avons au contraire des exemples nombreux qui nous prouvent le bienveillant accueil qu'elles trouvent et qu'en vain nous pourrions

attendre de Vienne et de Berlin. (...) Il me paraît licite de conclure que la haine et le ressentiment national n'ont pas grand-chose à voir dans les tristes événements d'Aigues Mortes, à tout le moins comme mobiles principaux ». (in Barnaba Enzo, *Le sang des marais : Aigues-Mortes, 17 août 1893, une tragédie de l'immigration italienne*, 1993)

Doc 4. Les salariés français concurrencés par les immigrés in L. Mirman, *La voix du peuple*, 12 mars 1898.

(Mensuel de la CGT) cité in SCHOR (R.), *Histoire de l'immigration en France*, Armand Colin, 1996, p. 26.

" Chaque jour plus nombreux, les ouvriers étrangers viennent faire concurrence à la main-d'oeuvre nationale, les uns sans esprit de retour, avec l'intention de se fixer dans notre pays, de s'y faire naturaliser au bout d'un temps plus ou moins long, les autres infiniment plus nombreux, dans l'idée d'y réunir quelque argent qu'ils remporteront ensuite dans leur pays natal. Les uns et les autres contribuent à déprécier les salaires français, les seconds surtout - venus en France sans famille, vivant en commun, s'imposant de lourdes privations qu'un homme ne peut supporter que pendant un temps limité, acceptant un surmenage anormal - peuvent sur le marché du travail offrir leur travail à des prix absolument inférieurs qui tendent à maintenir à un niveau inférieur aussi le taux général des salaires. Cette influence se fait sentir dans de nombreuses régions de notre pays, en particulier, cela va de soi, dans les provinces frontalières, dans le Nord et le Nord-Est, où Belges et Luxembourgeois affluent, dans le Sud et le Sud-Est où Italiens et Espagnols pullulent.

Nous demandons, que, dans toute industrie, les ouvriers étrangers ne puissent être embauchés à des salaires inférieurs aux salaires français, ceux-ci pouvant être aisément constatés dans l'industrie et dans la région, par un Conseil mixte ouvrier et patronal, tel, par exemple, le Conseil des prud'hommes.

J'ajoute que cette disposition devrait avoir, à mes yeux, pour nécessaire conséquence, celle-ci : qu'en cas de grève, un patron ne pourrait embaucher plus d'ouvriers étrangers qu'il n'en employait avant l'ouverture du conflit."

Doc 5. Evolution du nombre d'immigrés Italiens (in Mauco Georges, *Les étrangers en France: leur rôle dans l'activité économique*, 1932)

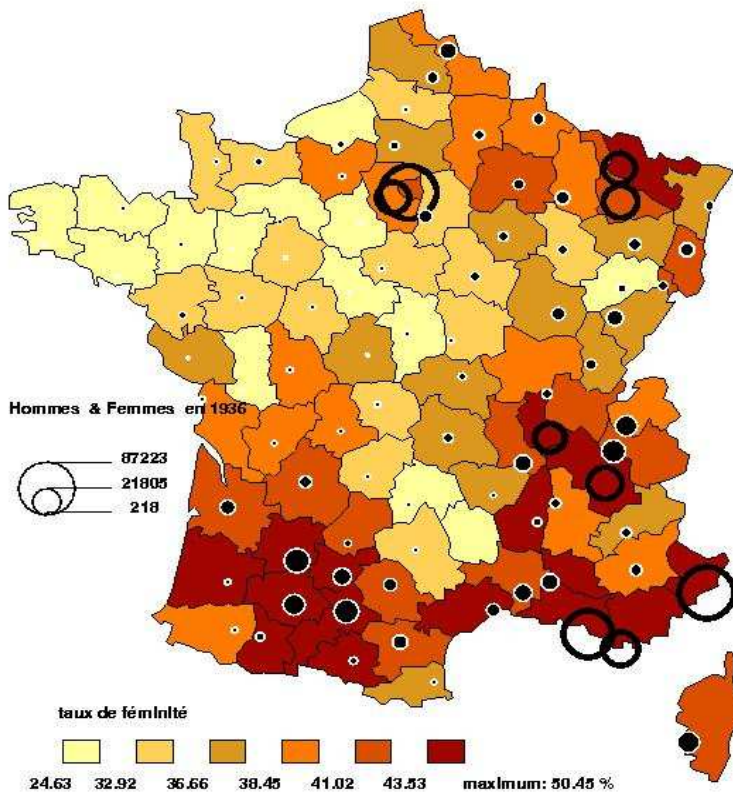
Nationalités	1876	1886	1891	1901	1911	1931
Italiens	165313	240733	264568	330465	419234	808838
Belges	374498	482261	465860	323390	310433	253694
Espagnols	62437	79550	77736	80485	80914	351864
Polonais					500000	402700
Total des étrangers	801754	1126531	1130211	1033871	1159835	2714697

Doc 6. Répartition des Italiens en 1936 (<http://barthes.ens.fr/atlasclio/>)

Italiens


variable représentée par des cercles: Hommes & Femmes en 1936

variable représentée par des plages de couleurs: taux de féminité




© Anne-Sophie Bruno, Éric Guichard, Philippe Rygiel, 1999
École normale supérieure
Sources: Recensements généraux de la population, 1931 et 1936


Doc 7. Les conditions de vie des Italiens (in G.Mauco, *Les étrangers en France: leur rôle dans l'activité économique, 1932*)



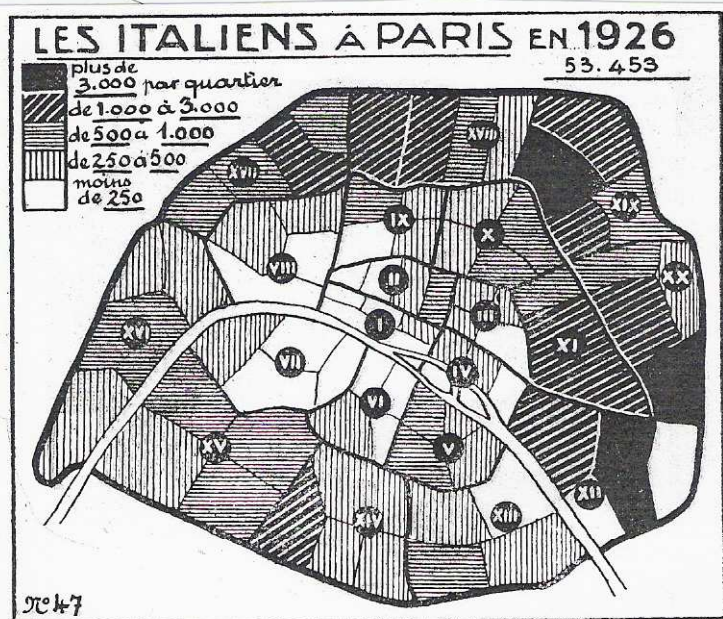
Type de maison collective dans une cité italienne du Sud-Est: 20 logements de 3 pièces.



Maison de 10 logements de 4 pièces à la cité italienne de St-Priest (Isère)



Une société de musique dans une cité italienne des Alpes.



Commerces	Travail des étoffes et vêtements	Métallurgie	Terrassement et construct.	Domesticité
7.315 Italiens	4.611 Polonais	4.330 Italiens	9.000 Italiens	2.690 Suisses
4.700 Belges	3.115 Russes	2.790 Africains	1.070 Belges	2.324 Italiens
5.118 Suisses	2.629 Italiens	2.450 Belges	940 Espagnols	2.240 Belges
2.712 Espagnols	2.576 Belges	2.017 Suisses	930 Suisses	2.270 Luxem.
2.600 Russes	1.328 Roumains	1.890 Russes	540 Polonais	1.350 Anglais
2.350 Anglais	870 Armén.-Grecs	1.270 Polonais	400 Russes	1.120 Polonais

Banque	Professions libérales	Travail des cuirs et peaux	Industrie du bois	Industries de l'alimentation
1.010 Suisses	2.760 Russes	2.875 Polonais	3.660 Italiens	1.500 Africain
870 Anglais	2.310 Anglais	1.630 Italiens	1.065 Belges	1.000 Italiens
801 Belges	1.560 Suisses	860 Russes	970 Espagnols	400 Suisses
610 Russes	1.490 Belges	580 Belges	720 Polonais	300 Belges
460 Italiens	1.330 Américains	720 Grecs	550 Russes	290 Espagn.
300 Américains	1.330 Italiens	450 Espagnols	430 Suisses	280 Polon.

Document 10 . Entreprises du bâtiment et évolution de la colonie italo-nogentaise
D'après les listes nominatives de recensement

	1872	1891	1901	1911	1926	1936	1962
Actifs italo-nogentais (hommes)*	88	222	210	311	654	435	417
% ouvriers du bâtiment	92 %	89 %	83,5 %	76 %	54 %	47,5%	44%
Entrepreneurs bâtiment*	0	1	3	6	20	15	19
Patrons bâtiment*	0	0	0	9	12	19	
Patrons commerce*	0	0	1	6	20	18	14
Autres patrons*	0	2	2	3	4	16	14
Total Italo-nogentais (ho et fe)*	113	481	510	818	1614	1260	986

**La petite entreprise italienne du bâtiment en banlieue parisienne :
passage vers la société industrielle** Par Marie-Claude Blanc-Chaléard, Université de Paris1-
Panthéon-Sorbonne

